



Leśne Widoki
APARTAMENTY

KARTA LOKALU L1.1

POWIERZCHNIE

PARTER

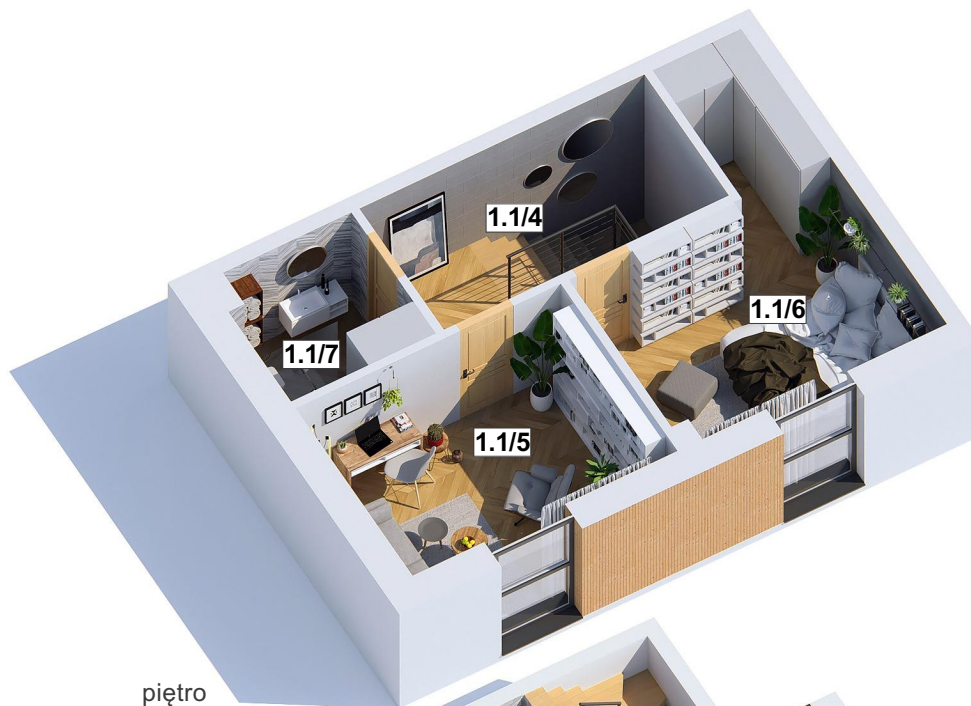
1.1/1	KOMUNIKACJA	2,24m ²
1.1/2	WC	2,04m ²
1.1/3	SALON Z ANEKSEM KUCH.	26,91m ²

RAZEM 31,19m²

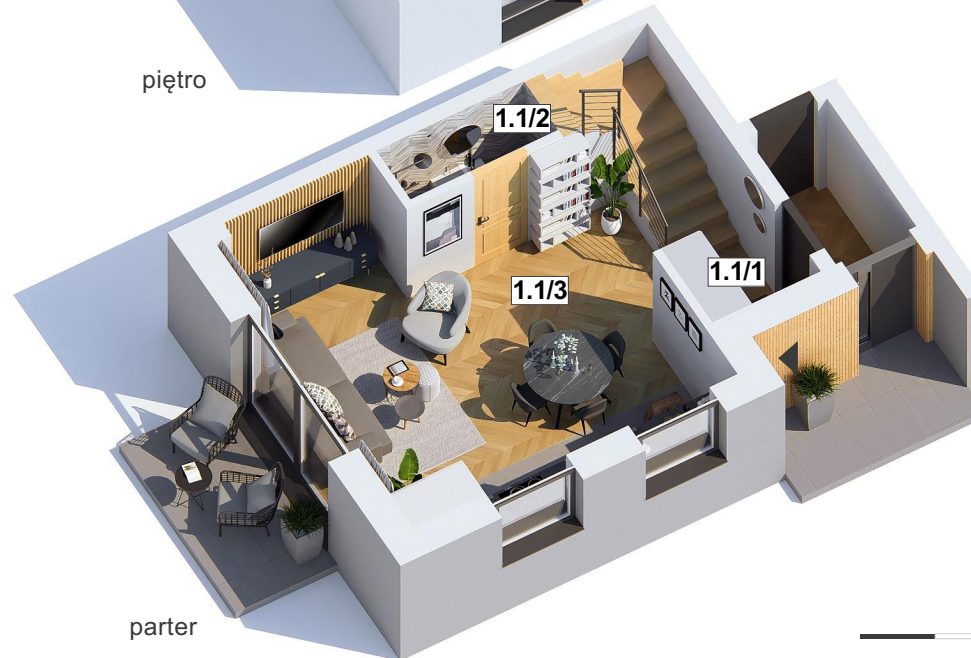
PIĘTRO

1.1/4	KOMUNIKACJA	5,22m ²
1.1/5	POKÓJ	12,20m ²
1.1/6	POKÓJ	14,77m ²
1.1/7	ŁAZIENKA	4,44m ²

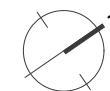
RAZEM 36,63m²



piętro



parter



LOKAL MIESZKALNY L1.1

Biuro sprzedaży:
Next Estate Spółka z o.o.
ul. Sienkiewicza 29 / 59-230 Prochowice

tel: +48 662 958 553 / biuro@lesnewidoki.pl

1 / Wymiary pomieszczeń, lokalizacje przyborów sanitarnych, rozmieszczenie punktów instalacyjnych itp. podano zgodnie z projektem budowlanym mogą wystąpić niewielkie różnice wymiarów i usytuowania elementów powstałe w trakcie realizacji prac budowlanych. Podane wymiary są wymiarami w świetle pionowych przegród (ścian) w stanie surowym.
2 / Powierzchnia użytkowa lokalu jest określona na podstawie rozporządzenia Ministra Transportu, Budownictwa i Gospodarki Morskiej z dn. 25.04.2012r. w sprawie szczegółowego zakresu i formy projektu budowlanego (dz. U z 2012r poz 462 ze zm.) zgodnie z zasadami zawartymi w polskiej normie PN-ISO 9836 1997. Tj. powierzchnia użytkowa lokalu jest obliczana w metrach kwadratowych z dokładnością do dwóch miejsc po przecinku. Dla wymiarów lokalu w stanie wykończonym, na poziomie podłogi, nie ucząc listew przypodłogowych, progów itp. Do powierzchni użytkowej lokalu wlicza się powierzchnie elementów nadających się do demontażu (rury kanały, ścianki działawo).
3 / Przedstawiona na rzucie aranżacja ma charakter przykładowy. Umeblowanie nie stanowi wyposażenia nabywanego lokalu.

II etap inwestycji I budynek 2 kondygnacje 3 liczba pokoi

67.82m²
powierzchnia lokalu



lokalizacja lokalu w obrębie osiedla: